

RAPPORT ANNUEL SUR LE PRIX ET LA QUALITE DU SERVICE PUBLIC D'ELIMINATION DES DECHETS MENAGERS

ANNEE 2013



**Sirtom de la Vallée de la Grosne
Za du Pré Saint Germain
16 Rue Albert Schmitt
71250 CLUNY
Tél : 03 85 59 26 98 / Fax : 03 85 59 33 18
secretariat@sirtomgrosne.fr, www.sirtomgrosne.fr**

SOMMAIRE

| | |
|---|-----------|
| 1. INTRODUCTION GENERALE SUR LE RAPPORT ANNUEL | 3 |
| 2. DES INDICATEURS TECHNIQUES..... | 4 |
| 2.1. LE TERRITOIRE DE : SIRTOM DE LA VALLEE DE LA GROSNE | 4 |
| 2.2. L'ORGANISATION DU SERVICE PUBLIC..... | 5 |
| 2.3. LA COLLECTE DES DECHETS PROVENANT DES MENAGES | 6 |
| 2.3.1. <i>La collecte des ordures ménagères résiduelles</i> | 6 |
| 2.3.2. <i>La collecte sélective des emballages ménagers</i> | 7 |
| 2.3.3. <i>Les collectes spécifiques</i> | 11 |
| 2.3.4. <i>La collecte en déchèteries</i> | 11 |
| 2.4. EVOLUTION DES COLLECTES..... | 16 |
| 2.5. LES DESTINATIONS DES DECHETS MENAGERS ET ASSIMILES COLLECTES | 17 |
| 2.5.1. <i>Destination des déchets issus des collectes (hors déchèterie)</i> | 18 |
| 2.5.2. <i>Destination des déchets issus des déchèteries</i> | 18 |
| 2.5.3. <i>Destination de l'ensemble des déchets collectés (hors gravats)</i> | 20 |
| 2.5.4. <i>Evolution de la valorisation</i> | 20 |
| 2.5.5. <i>Synoptique des flux pour les déchets ménagers et assimilés collectés (hors gravats) (en tonnes)</i> | 22 |
| 3. DES INDICATEURS FINANCIERS..... | 23 |
| 3.1. DONNEES GENERALES | 23 |
| 3.2. LES COUTS PAR FLUX | 23 |
| 3.3. LES RATIOS DEPENSES / RECETTES POUR LE TRAITEMENT DES DECHETS | 24 |
| 4. DES INDICATEURS COMPLEMENTAIRES..... | 26 |
| 4.1. PREVENTION ET COMMUNICATION ENVERS LES USAGERS..... | 26 |
| 5. ANNEXES | 28 |
| 5.1. LES DESSERTES COMMUNALES | 28 |

1. INTRODUCTION GENERALE SUR LE RAPPORT ANNUEL

Obligation réglementaire :

Loi Barnier n°95-101 du 2 février 1995 et décret d'application n°2000-404 du 11 mai 2000

Objectifs :

Transparence vis-à-vis des usagers, informer sur le service de gestion des déchets ménagers : coûts, événements marquants, évolution du service

Diffusion du rapport annuel :

Ce rapport est un document public consultable directement au SIRTOM et dans les Mairies des 47 communes membres et au siège des Communautés de Communes adhérentes

2. DES INDICATEURS TECHNIQUES

2.1. LE TERRITOIRE DE : SIRTOM DE LA VALLEE DE LA GROSNE

Sirtom de la Vallée de la Grosne : 47 communes adhérentes et 18 105 habitants

Collectivités adhérentes

| Dept | Collectivités adhérentes | Nombre de communes | Population | Date d'adhésion |
|------|-------------------------------|--------------------|------------|-----------------|
| 71 | Bergesserin | 1 | 243 | 19/06/1986 |
| 71 | Berzé-le-Châtel | 1 | 58 | 01/01/1999 |
| 71 | Blanot | 1 | 156 | 19/06/1986 |
| 71 | Bourgvilain | 1 | 325 | 01/07/2001 |
| 71 | Brandon | 1 | 291 | 19/06/1986 |
| 71 | Bray | 1 | 125 | 19/06/1986 |
| 71 | Buffières | 1 | 257 | 01/01/2002 |
| 71 | Château | 1 | 280 | 19/06/1986 |
| 71 | Chériset | 1 | 31 | 08/01/2001 |
| 71 | Chevagny-sur-Guye | 1 | 78 | 01/07/2001 |
| 71 | Clermain | 1 | 244 | 01/01/2002 |
| 71 | Cluny | 1 | 4 745 | 19/06/1986 |
| 71 | Cortambert | 1 | 222 | 19/06/1986 |
| 71 | Curtil-sous-Bufferies | 1 | 80 | 01/03/1998 |
| 71 | Dompierre-les-Ormes | 1 | 956 | 01/01/2002 |
| 71 | Donzy-le-National | 1 | 200 | 19/06/1986 |
| 71 | Donzy-le-Pertuis | 1 | 149 | 01/01/1997 |
| 71 | Flagy | 1 | 189 | 01/01/1989 |
| 71 | Germolles-sur-Grosne | 1 | 137 | 01/01/1989 |
| 71 | Jalogny | 1 | 345 | 19/06/1986 |
| 71 | La Chapelle-du-Mont-de-France | 1 | 182 | 01/01/2002 |
| 71 | La Guiche | 1 | 601 | 01/07/2001 |
| 71 | La Vineuse | 1 | 294 | 19/06/1986 |
| 71 | Le Rousset | 1 | 249 | 01/07/2001 |
| 71 | Lournand | 1 | 321 | 19/06/1986 |
| 71 | Massilly | 1 | 364 | 19/06/1986 |
| 71 | Massy | 1 | 65 | 01/07/1993 |
| 71 | Matour | 1 | 1 043 | 01/01/2002 |
| 71 | Mazille | 1 | 397 | 19/06/1986 |
| 71 | Montagny-sur-Grosne | 1 | 107 | 01/01/2002 |
| 71 | Montmelard | 1 | 338 | 01/01/2002 |
| 71 | Pressy-sous-Dondin | 1 | 96 | 01/01/2003 |
| 71 | Saint-André-le-Désert | 1 | 271 | 01/01/2002 |
| 71 | Saint-Léger-sous-la-Bussière | 1 | 247 | 19/06/1986 |
| 71 | Saint-Marcelin-de-Cray | 1 | 188 | 01/07/2001 |
| 71 | Saint-Martin-de-Salency | 1 | 111 | 01/07/2001 |
| 71 | Saint-Pierre-le-Vieux | 1 | 342 | 19/06/1986 |
| 71 | Saint-Point | 1 | 332 | 19/06/1986 |
| 71 | Saint-Vincent-des-Prés | 1 | 115 | 01/01/2002 |
| 71 | Sainte-Cécile | 1 | 285 | 01/01/1999 |
| 71 | Salornay-sur-Guye | 1 | 851 | 01/01/2002 |
| 71 | Serrières | 1 | 282 | 01/01/2002 |
| 71 | Sivignon | 1 | 164 | 01/01/1989 |

| | | | | |
|----|---------------------------------|-----------|---------------|------------|
| 71 | Tramayes | 1 | 1 007 | 19/06/1986 |
| 71 | Trambly | 1 | 403 | 01/01/2002 |
| 71 | Trivy | 1 | 268 | 01/01/1989 |
| 71 | Vitry-lès-Cluny | 1 | 71 | 01/01/1999 |
| | TOTAL sans double compte | 47 | 18 105 | |

Communes non adhérentes desservies par un ou plusieurs services de la collectivité

| Dept | Communes clientes | Population | Services |
|--------------|-------------------|------------|--|
| 71 | Passy | 52 | 2186 - Déchèterie de Salornay sur Guye |
| 71 | Sailly | 76 | 2186 - Déchèterie de Salornay sur Guye |
| 71 | Sigy-le-Châtel | 83 | 2186 - Déchèterie de Salornay sur Guye |
| 69 | Cenves | 407 | 4821 - Déchèterie de Tramayes |
| TOTAL | 4 | 618 | |

Informations complémentaires

Les Collectivités adhérentes sont les quatre Communautés de communes (C.C.) regroupant les communes présentées ci-dessus, à savoir : la C.C. du Clunisois, la C.C. du Mâconnais Charollais, la C.C. de Matour et sa région, la C.C. de la Guiche.

2.2. L'ORGANISATION DU SERVICE PUBLIC

Le SIRTOM de la Vallée de la Grosne gère pratiquement l'ensemble des services de la gestion des déchets sur son territoire en régie, à savoir la collecte des ordures ménagères, des déchets recyclables en points d'apport volontaire, en porte à porte pour 47 communes ou en déchetterie ainsi que le transport de ces déchets jusqu'à leur site de traitement. La collecte du verre est déléguée à une structure privée (ETS SOLOVER.) ainsi que les tris et traitements des déchets collectés sur le territoire du SIRTOM :

- enfouissement sur le site de GRANGES (ONYX VALEST) pour les ordures ménagères résiduelles et les « encombrants » des déchetteries,
- centre de tri SITA de DIGOIN pour la collecte sélective (emballages),
- centre de tri QUINSON FONLUPT de SAINT-DENIS-LES-BOURG pour la collecte sélective (papiers),
- centre de conditionnement ONYX VEOLIA de MACON pour les cartons collectés en déchetteries,
- usine SAINT GOBAIN de CHALON-SUR-SAONE pour le recyclage du verre,
- société EPUR de MACON pour le traitement du bois collecté en déchetteries,
- société GDE de MACON pour le traitement de la ferraille, des batteries, collectées en déchetteries,
- plate-forme de compostage AWT de MACON pour les déchets verts,
- société CARME de CLESSE pour les gravats,
- société EDIB de LONGVIC pour les Déchets Ménagers Spéciaux.

| Compétence | Compétence exercée | Date de début d'exercice de la compétence | Compétence transférée | Date de transfert | Nom de la collectivité exerçant la compétence transférée |
|--------------------|--------------------|---|-----------------------|-------------------|--|
| Collecte OMR | X | 19/06/1986 | | | |
| Collecte sélective | X | 19/06/1986 | | | |
| Déchèterie | X | 19/06/1986 | | | |

| Compétence | Compétence exercée | Date de début d'exercice de la compétence | Compétence transférée | Date de transfert | Nom de la collectivité exerçant la compétence transférée |
|---------------|--------------------|---|-----------------------|-------------------|--|
| Traitement | X | 19/06/1986 | | | |
| Commentaire : | | | | | |

Autorisations administratives, agréments et certifications

| Agrément | Début | Barème |
|--|------------|------------------------------------|
| Agrément Eco TLC (textile, linge, chaussure) | 05/12/2011 | |
| Agrément Eco-Emballages | 13/07/2011 | barème E |
| Agrément EcoFolio pour les imprimés | 12/09/2008 | |
| Agrément ERP pour les DEEE | 01/01/2013 | scénario S1 dans les 5 déchèteries |
| Agrément Récyclum pour les DEEE | 01/01/2013 | |

2.3. LA COLLECTE DES DECHETS PROVENANT DES MENAGES

2.3.1. La collecte des ordures ménagères résiduelles

*18 105 habitants desservis,
3 655,2 tonnes collectées soit 201,9 kg/habitant desservi*

2.3.1.1 Population desservie et quantités collectées

| | Population desservie | | | | Quantité collectée | | Données Départementales en kg/hab. desservi (2012) |
|----------------|----------------------|-------------------------|---------------------------------|-----------------------------|--------------------|---------------------|--|
| | totale | des communes adhérentes | part de la population adhérente | des communes non adhérentes | en tonnes | en kg/hab. desservi | |
| Collecte mixte | 18 105 | 18 105 | 100,0% | 0 | 3 655,2 | 201,9 | 222 |

A noter, pour 2012 la quantité d'ordures ménagères résiduelles collectée par habitant et par an était de 202.9 kg/hab.

2.3.1.2 Organisation de la collecte

La collecte des ordures ménagères est réalisée en régie par le SIRTOM de la Vallée de la Grosne. Les habitants sont desservis en porte à porte et en point de regroupement

Points de regroupements :

Nombre de points de regroupements : 539

Population concernée par ce type de collecte : 35%

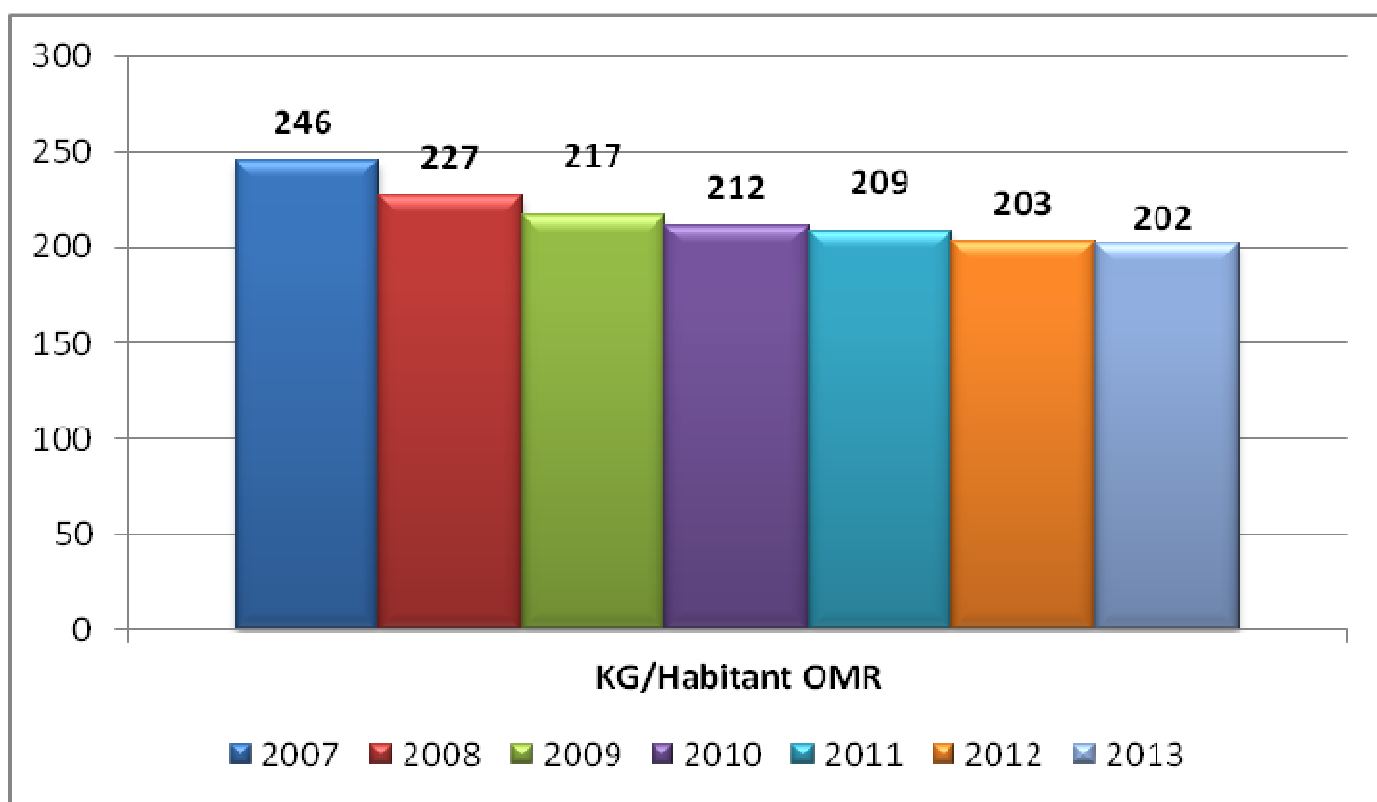
Fréquence principale de collecte (qui concerne le plus d'habitants) : 1 fois par semaine

Détail des fréquences de collecte par secteur

| | Population desservie | Fréquence de collecte |
|---|---|-----------------------|
| Secteur 1 : ensemble territoire sauf Cluny secteur sauvegardé | 46.66 communes / 16 605 habitants | C1 |
| Secteur 2 | 0.33 commune (1/3 de la commune de CLUNY : 1 500 habitants) | C2 |

2.3.1.3 Informations complémentaires

Evolution 2012/2013
- 23 tonnes soit – 1 %



2.3.2. La collecte sélective des emballages ménagers

1 658 tonnes collectées

La collecte est réalisée en régie pour les emballages et les papiers, le verre est collecté par un prestataire (ETS SOLOVER à CHALON-SUR-SAONE 71)

Année de démarrage de la collecte du verre : 1997

Année de démarrage de la collecte des autres emballages et papiers : 1997

2.3.2.1 Population desservie

| | Population desservie | | | |
|------------------------------|----------------------|-------------------------|---------------------------------|-----------------------------|
| | totale | des communes adhérentes | part de la population adhérente | des communes non adhérentes |
| Verre | 18 105 | 18 105 | 100% | 0 |
| Autres Emballages et Papiers | 18 105 | 18 105 | 100% | 0 |

La population est desservie en mode « mixte » pour la collecte d’emballages :

- porte à porte : environ 65%
- points de regroupement : environ 35 % de la population desservis par 539 points

L’ensemble des habitants est desservi en points d’apport volontaire pour le verre (86) et pour les journaux magazines (81).

2.3.2.2 Quantités collectées

La collecte sélective se réalise en 3 flux :

- verre
- emballages (acier, aluminium, plastique, briques alimentaires, cartonnettes)
- papiers / journaux magazines

Les chiffres ci-dessous correspondent aux tonnages livrés chez les repreneurs.

| | Total | | |
|--|--------------------------|-----------------------------|---|
| | Total collecté en tonnes | Population totale desservie | Quantités collectées en kg/hab desservi |
| Déchets d'emballages en verre | 853,2 | 18 105 | 47,1 |
| Déchets d'emballage en métaux ferreux | 49,7 | 18 105 | 2,7 |
| Déchets d'emballages en aluminium | 1,8 | 18 105 | 0,1 |
| Déchets d'emballages en matières plastiques | 88,7 | 18 105 | 4,9 |
| Déchets d'emballages en papier ou carton | 151,4 | 18 105 | 8,4 |
| Déchets d'emballages en carton complexe | 19,9 | 18 105 | 1,1 |
| Total déchets emballages (hors verre) | 311,5 | 18 105 | 17,21 |
| Papiers / Journaux et magazines | 312,5 | 18 105 | 17,3 |
| Déchets de papiers et cartons (gros de magasins) | 80,6 | 18 105 | 4,5 |
| TOTAL | 1 557,8 | 18 105 | 86.04 |

Les refus de tri correspondent à :

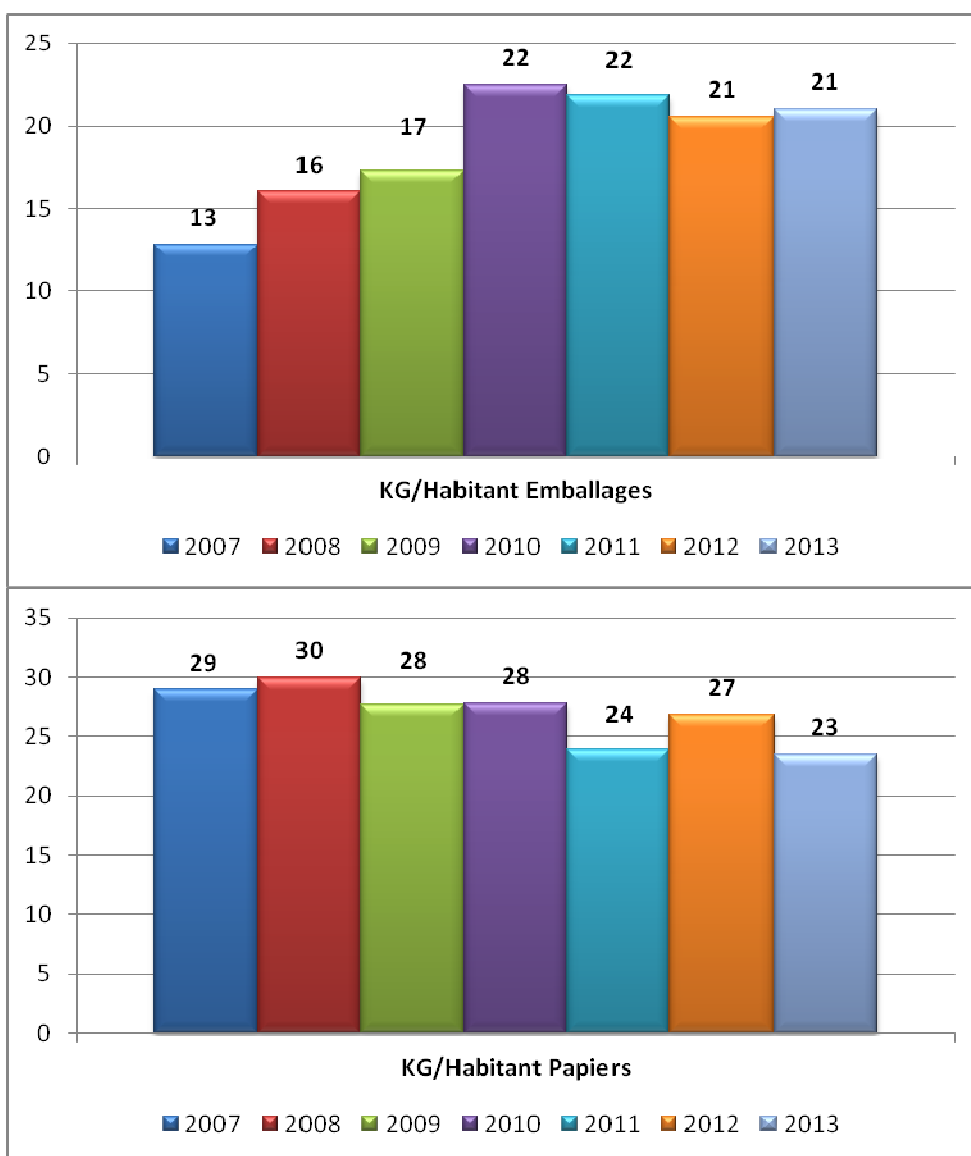
- 17,9 % des emballages collectés (68 T de refus, soit 3.76 kg/habitant)
- 7,5 % des JRM (32 T de refus, soit 1,77 kg/habitant)

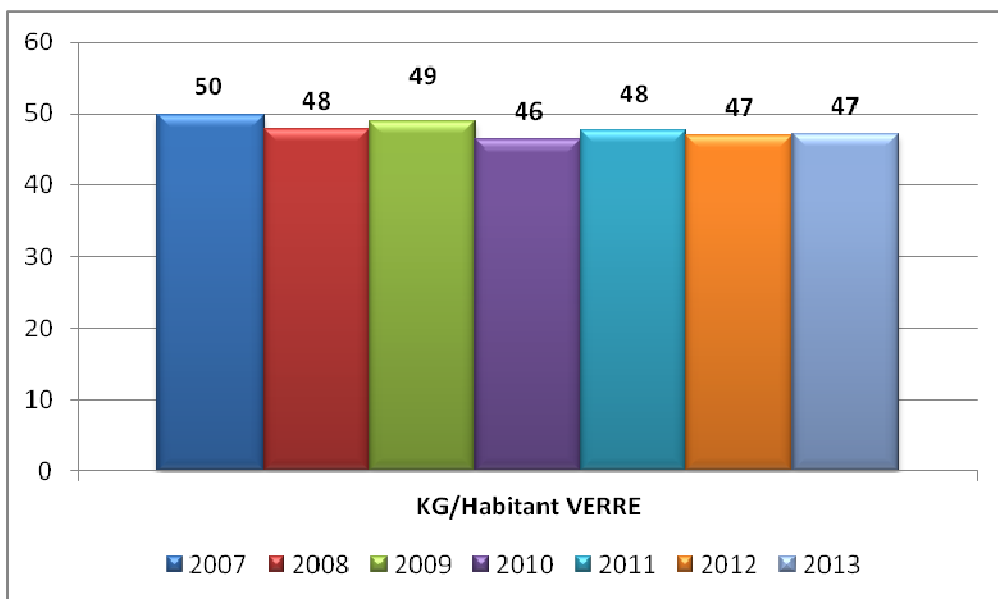
A noter que pour 2012 les quantités collectées par kg/habitant étaient de :
 Pour les déchets d'emballages par habitant et par an : 16.25 kg
 Pour les journaux / papiers par habitant et par an : 24 kg
 Pour le verre par habitant et par an : 46.8 kg

Les refus de tri pour 2012 correspondaient à :
 - 20.6 % des emballages collectés (77 T de refus, soit 4 kg/habitant)
 - 2.4 % des JRM (11.5 T de refus, soit 0.7 kg/habitant)

Evolution 2012/2013
- 48 Tonnes soit - 2,8%

Evolution des quantités collectées 2012/2013 :
 - VERRE : + 4.6 tonnes = + 0.5 %
 - EMBALLAGES : + 17 tonnes = + 5.8 %
 - JRM/GM : - 81.8 tonnes = - 17.2 %
 - REFUS DE TRI : + 11.5 tonnes = + 13 %





2.3.2.3 Informations complémentaires

Le SIRTOM a signé un contrat avec la société Eco Emballages le 13.07.2011 (barème E) et un contrat avec la société Eco Folio le 19/09/2008.

Pour information, comparaison entre les ratios par habitant au niveau du département et le SIRTOM :

| matériaux collectés | Données départementales 2012 | | Qté kg/hab. |
|-------------------------|------------------------------|---------------------|-------------|
| | tonnages collectés | quantités en kg/hbt | SIRTOM 2013 |
| métaux ferreux | 976 | 1,7 | 2,7 |
| aluminium | 61 | 0,1 | 0,1 |
| cartons complexes | 392 | 0,7 | 1,1 |
| matières plastiques | 2 410 | 4,3 | 4,9 |
| papiers et cartons | 3 419 | 6,1 | 8,4 |
| verre | 19 478 | 34,7 | 47,1 |
| emballages en mélange | 767 | 1,4 | 0,0 |
| Total emballages | 27 503 | 49,0 | 64,3 |
| journaux magazines | 14 659 | 26,1 | 21,7 |
| refus de tri | 7 361 | 13,1 | 5,5 |
| TOTAL | 49 523 | 88,2 | 91,6 |

2.3.3. Les collectes spécifiques

2.3.3.1. Collecte des textiles

Le SIRTOM a passé une convention de partenariat avec l'association RELAIS Bourgogne pour la collecte du textile, linge et chaussures usagées.

Des points d'apport volontaires sont répartis dans les communes et sur les 5 déchèteries du SIRTOM.

Tonnage collecté en 2013 = 83,1 tonnes
Soit 4,6 kg/habitants desservis

Les tonnages collectés sont triés en vue du recyclage ou de la réutilisation sur le site de Relais Bourgogne à Crissey (71).

Pour 2011, le tonnage collecté était de 86.6 tonnes (soit 4.7 kg/habitants desservis).

2.3.3.2. Collecte des DASRI

Déchets d'activité de soins et à risque infectieux

Cette collecte est mise en place depuis début 2005.

Un partenariat a été établi avec des pharmacies du territoire pour faciliter la distribution des boîtes jaunes auprès des usagers (boîtes de 1.8 litres).

Une convention quadripartite est alors signée entre le pharmacien, l'utilisateur, le prestataire et le SIRTOM.

Nombre de conventions établies en 2013= 20 ce qui porte au total 216 conventions en 2013.

Les deux déchèteries ont conventionné avec l'ensemble des déchèteries.

Tonnage collecté en 2013 = 72 kg de déchets traités en valorisation énergétique

Les déchets sont collectés par EDC Franche Comté (39) à raison d'une fois par trimestre.

Pour 2012, le poids total de déchets traités était de 79.8 kg.

2.3.4. La collecte en déchèteries

*5 déchèterie(s), 18 723 habitants desservis, 5 337.80 tonnes collectées
(4 092,5 tonnes collectées sans gravats)*

Les cinq déchetteries sont gérées en régie par le SIRTOM.

2.3.4.1 Jours et heures d'ouverture

| | Date ouverture | L | M | M | J | V | S | D | Horaires |
|--|----------------|---|---|---|---|---|---|---|--|
| Déchèterie de Cluny | 01/01/2006 | X | | X | | X | X | | Hiver: lundi: 10h-12 et 14h-17h mercredi et samedi: 9h-12h et 14h-17h vendredi: 14h-17h été: Lundi: 10h-12h et 14h-18h Mercredi et samedi: 9h-12 et 14h-18h vendredi: 14h-18h |
| Déchèterie de la Guiche | 01/01/2003 | X | | | | | X | | hiver lundi : 9h00 -12h00 samedi : 14h00 / 17h00 été lundi : 8h00 -12h00 samedi : 14h00 / 18h00 |
| Déchèterie de Salornay sur Guye | 01/01/2003 | X | | | | X | X | | hiver lundi : 14h00-17h00 et samedi : 9h00 - 12h00 été lundi : 14h00-18h00 vendredi :! 14h00 - 18h00 et samedi : 8h00 - 12h00 |
| Déchèterie de Trambly | 01/01/2003 | X | | X | | | X | | hiver : Lundi, mercredi : 9h00 - 12h00 - Samedi : 14h00 - 17h00 été : lundi, mercredi = 8h-12h00 samedi = 8h00-12h00 / 14h00-18h00 |
| Déchèterie de Tramayes | 01/01/1999 | X | | X | | | X | | hiver: lundi : 14h-17h00 mercredi et samedi : 9h-12h00 / 14h-17h00 été lundi, mercredi, samedi : 8h00 - 12h00 / 14h00-18h00 |

2.3.4.2 Déchets acceptés

Nature des déchets acceptés

| | Huiles moteur | Piles et accumulateurs | Déchets amiantés | Déchets de soins - DASRI | Autres déchets dangereux | Métaux | Papiers - cartons | Plastiques - textiles - verre | Pneumatiques | Encombrants - équipements hors d'usage - DEEE | Déchets verts - bois | Déchets en mélange - tout venant | Déblais et gravats |
|----------------------------|---------------|------------------------|------------------|--------------------------|--------------------------|--------|-------------------|-------------------------------|--------------|---|----------------------|----------------------------------|--------------------|
| Déchèterie de Cluny | A | A | A | A | A | A | A | A | R | A | A | A | A |

| | Huiles moteur | Piles et accumulateurs | Déchets amiantés | Déchets de soins - DASRI | Autres déchets dangereux | Métaux | Papiers - cartons | Plastiques - textiles - verre | Pneumatiques | Encombrants - équipements hors d'usage - DEEE | Déchets verts - bois | Déchets en mélange - tout venant | Déblais et gravats |
|--|---------------|------------------------|------------------|--------------------------|--------------------------|--------|-------------------|-------------------------------|--------------|---|----------------------|----------------------------------|--------------------|
| Déchèterie de la Guiche | A | A | R | A | A | A | A | A | R | A | A | A | A |
| Déchèterie de Salornay sur Guye | A | A | R | A | A | A | A | A | R | A | A | A | A |
| Déchèterie de Tramayes | A | A | A | A | A | A | A | A | R | A | A | A | A |
| Déchèterie de Trambly | A | A | R | A | A | A | A | A | R | A | A | A | A |

A : accepté

R : refusé

Déchets en mélange - tout venant : Déchets en mélange

Autres déchets dangereux : Déchets acides, Médicaments non utilisés, Petits déchets chimiques en mélange, Solvants usés, Déchets de peintures, vernis, encres et colles, Déchets de produits agro-chimiques, Déchets chimiques en mélange

Papiers - cartons : Déchets de papiers et cartons

Piles et accumulateurs : Batteries usagées, Piles électriques usagées, Déchets de piles et accumulateurs

Huiles moteur : Huiles usées

Métaux : Déchets d'emballages métalliques en mélange, Déchets d'emballage en métaux ferreux, Déchets de métaux ferreux, Déchets de métaux non ferreux, Déchets métalliques

Déchets amiantés : Déchets amiantés

Plastiques - textiles - verre : Déchets de verre, Déchets de matières plastiques, Déchets textiles

Déblais et gravats : Déchets de béton, briques

Déchets verts - bois : Déchets de bois, Déchets verts

Encombrants - équipements hors d'usage - DEEE : Tubes fluorescents, Encombrants ménagers divers, Equipements électriques et électroniques hors d'usage

Pneumatiques : Pneumatiques hors d'usage

Déchets de soins - DASRI : Déchets de soins et déchets biologiques infectieux

Admission des déchets des professionnels

| | Origine des déchets | Accepté ou refusé | Commentaire | Conditions tarifaires |
|---|-------------------------|-------------------|--|---|
| Déchèterie de Cluny Déchèterie de la Guiche Déchèterie de Salornay sur Guye Déchèterie de Tramayes Déchèterie de Trambly | Entreprises et artisans | A | accès autorisé : artisans, commerçants, entreprises exerçant l'activité ds zone. suivi de fréquentation des professionnels par bordereau | Payant – voir détail gravats, déchets verts - encombrants - bois et déchets dangereux |

Tarifification par types de déchets

Tous DDM= 1 euro/kg, limités à 20 kg/semaine

Déchets de bois : 10 euros/m³ ou 60 euros/tonne, limité à 3 m³/semaine ou 0,6 T/semaine

Déchets verts : 10 euros/m³ ou 30 euros/tonne, limité à 3m³ ou 0,4 T par semaine

Déchets en mélange : 20 euros/m³ ou 90 euros/tonne, limité à 3 m³/semaine ou 0,4 T/semaine

Déchets de béton, briques : 20 euros/m³ ou 15 euros/tonne, limité à 3 m³/semaine ou 4 T/semaine

Le SIRTOM adhère à la Charte régionale pour l'accueil des déchets des professionnels depuis le 28.03.2007.

2.3.4.3 Population desservie

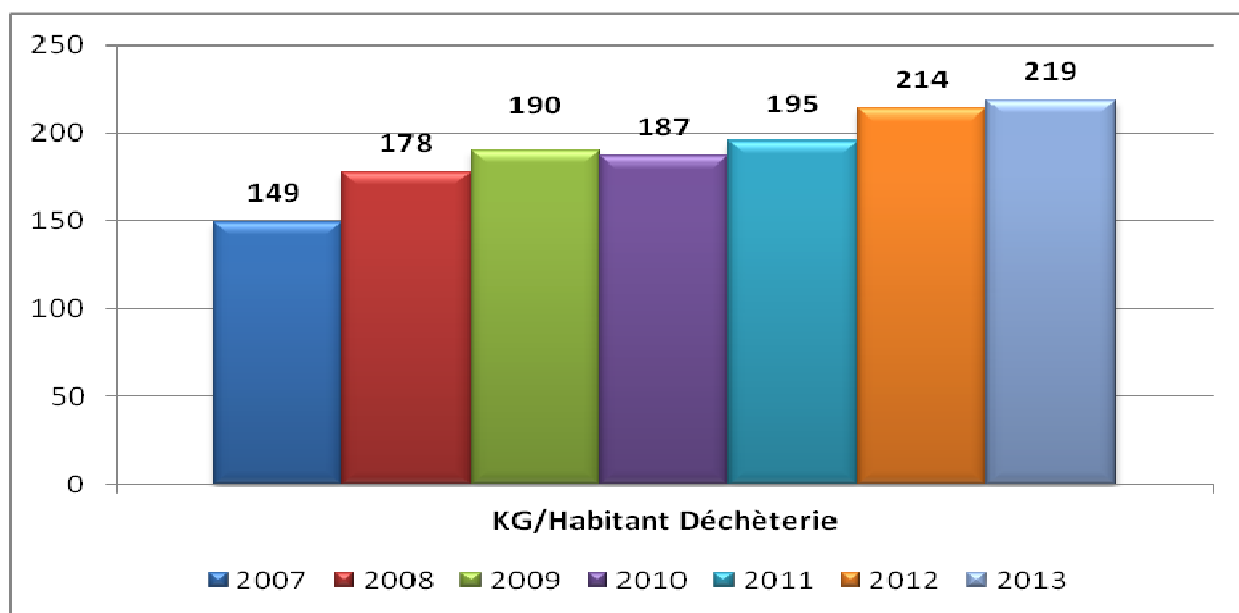
| | Nombre de visiteurs dans l'année | Population totale desservie | Population adhérente desservie | Population non adhérente desservie |
|---------------------------------|----------------------------------|-----------------------------|--------------------------------|------------------------------------|
| Déchèterie de Cluny | 22 654 | 18 105 | 18 105 | 0 |
| Déchèterie de la Guiche | 2 523 | 18 105 | 18 105 | 0 |
| Déchèterie de Salornay sur Guye | 8 453 | 18 316 | 18 105 | 211 |
| Déchèterie de Tramayes | 9 825 | 18 512 | 18 105 | 407 |
| Déchèterie de Trambly | 7 658 | 18 105 | 18 105 | 0 |
| TOTAL sans double compte | 51 113 | | 18 105 | 618 |

Fréquentation des professionnels (payant):

| déchèterie | Nombre de visites de professionnels dans l'année | En % des fréquentations |
|---------------------------------|--|-------------------------|
| Déchèterie de Cluny | 261 | 1.15 % |
| Déchèterie de La Guiche | 8 | 0.31 % |
| Déchèterie de Salornay sur Guye | 35 | 0.41 % |
| Déchèterie de Tramayes | 66 | 0.67 % |
| Déchèterie de Trambly | 49 | 0.64 % |
| TOTAL sans double compte | 419 | 0.82 % |

2.3.4.4 Quantités collectées

| déchèterie | La guiche | Salomay | Cluny | Tramayas | Trambly | tonnage | kg/hbt |
|-----------------------------------|---------------|---------------|-----------------|---------------|---------------|-----------------|---------------|
| cartons | 12,02 | 40,94 | 154,04 | 53,20 | 50,66 | 310,86 | 17,17 |
| bois | 44,85 | 115,30 | 358,61 | 101,83 | 131,46 | 752,05 | 41,54 |
| déchets verts | 74,30 | 181,18 | 724,16 | 169,84 | 146,62 | 1 296,10 | 71,59 |
| ferrailles | 21,74 | 46,04 | 130,00 | 54,30 | 58,60 | 310,68 | 17,16 |
| DEEE | 13,69 | 28,22 | 107,03 | 35,29 | 38,68 | 222,91 | 12,31 |
| DNR | 71,86 | 134,06 | 524,98 | 181,60 | 219,70 | 1 132,20 | 62,54 |
| Corp gras alimentaires | 0,00 | 0,00 | 2,00 | 0,33 | 0,31 | 2,64 | 0,15 |
| Total déchets banals | 238,46 | 545,74 | 2 000,82 | 596,40 | 646,03 | 4 027,45 | 222,45 |
| piles | 0,70 | 0,75 | 1,52 | 1,07 | 0,83 | 4,87 | 0,27 |
| batteries | | | 5,96 | | | 5,96 | 0,33 |
| Emballages métalliques en mélange | 0,03 | 0,00 | 0,22 | 0,16 | 0,08 | 0,48 | 0,03 |
| huiles minérales | 0,24 | 1,15 | 2,43 | 1,22 | 1,13 | 6,17 | 0,34 |
| amiante | | | 10,58 | 8,58 | | 19,16 | 1,06 |
| lampes et tubes fluo | 0,00 | 0,10 | 0,51 | 0,00 | 0,11 | 0,71 | 0,04 |
| peintures, vernis, colles, | 1,81 | 2,70 | 9,83 | 3,16 | 3,89 | 21,39 | 1,18 |
| produits agro-chimiques | 0,04 | 0,08 | 0,26 | 0,14 | 0,18 | 0,70 | 0,04 |
| Solvants usées | 0,22 | 0,78 | 2,30 | 0,80 | 0,94 | 5,04 | 0,28 |
| autres DDM | 0,04 | 0,06 | 0,26 | 0,09 | 0,11 | 0,55 | 0,03 |
| Radiographie | | | 0,16 | | | | |
| Total déchets dangereux | 3,07 | 5,61 | 34,03 | 15,22 | 7,27 | 65,04 | 3,59 |
| TOTAL hors gravats | 241,53 | 551,35 | 2 034,85 | 611,61 | 653,30 | 4 092,48 | 226,04 |
| gravats, déblais, briques... | 76,85 | 216,00 | 621,37 | 149,10 | 182,00 | 1 245,32 | 68,78 |
| TOTAL DECHETERIE | 318,38 | 767,35 | 2 656,22 | 760,71 | 835,30 | 5 337,80 | 294,82 |



2.3.4.5 Informations complémentaires

Evolution des quantités 2012/2013
+ 86 tonnes (hors gravats) soit + 2%

- Principales évolutions des quantités collectées 2012/2013 :
- DECHETS VERTS : + 109.5 tonnes = + 9.23 %
 - BOIS: + 4.74 tonnes = + 0.63 %
 - DNR : - 47.80 tonnes = - 4.05 %

 - GRAVATS : - 14.73 tonnes = - 1.17%

La moyenne départementale pour l'année 2012 est de 197 kg/habitant desservi.

Collecte des Déchets des Equipements Electriques et Electroniques (DEEE)

Le SIRTOM a contractualisé

- le 15.02.2007 avec ERP pour la mise en place de la collecte des DEEE, selon le scénario S1 (optimisation).
- Le 15.02.2007 avec Récyclum pour la collecte des lampes et tubes fluorescents

| GEM F | GEM HF | Ecrans | PAM | TOTAL | kg/hbt |
|---------|---------|---------|----------|-----------|--------|
| 41.03 t | 73.54 t | 38.72 t | 69.62 tt | 222.913 t | 12.31 |

PAM: petit équipement électrique et électronique.

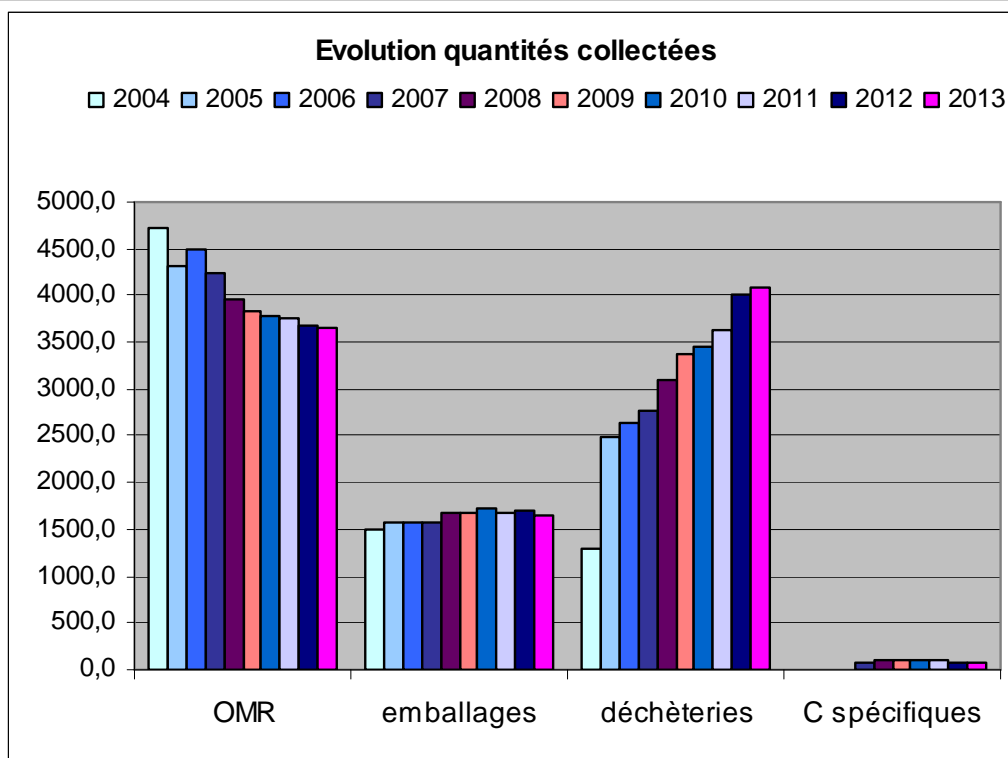
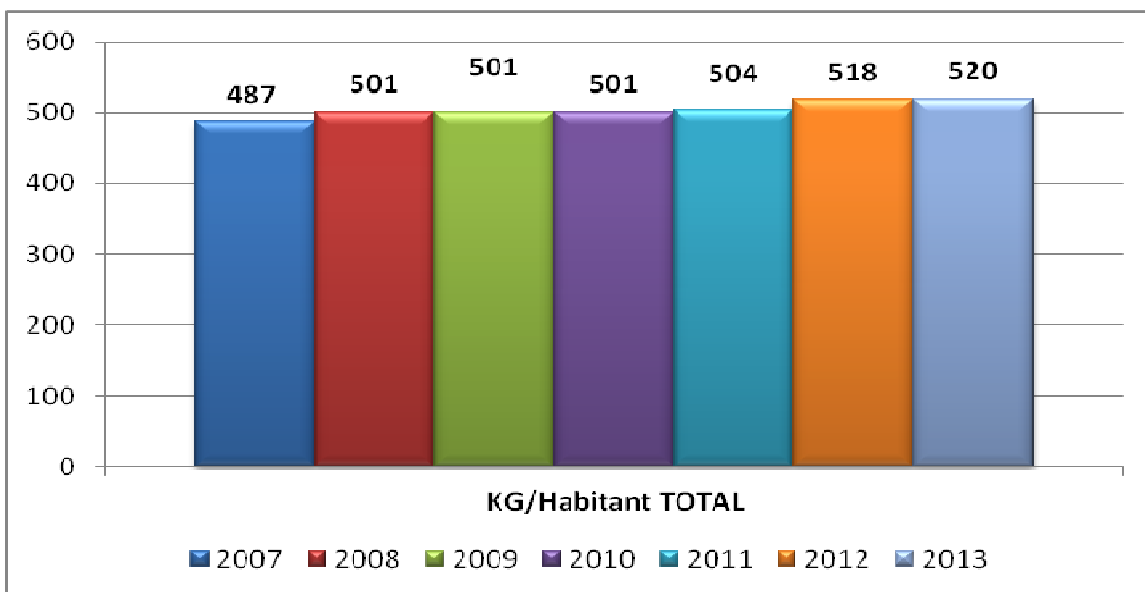
FROID: réfrigérateurs, congélateurs. HORS FROID: cuisinières, machine à laver,...

Tous ces déchets sont collectés en vue d'une valorisation matière (les quantités sont reportées dans le chapitre déchetteries).

En 2012, le poids total collecté était de 222.61 tonnes (12.28 kg/hbt).

2.4. EVOLUTION DES COLLECTES

| | 2004 | 2005 | 2006 | 2007 | 2008 | 2009 | 2010 | 2011 | 2012 | 2013 |
|----------------------|---------------|---------------|---------------|---------------|---------------|---------------|---------------|---------------|----------------|---------------|
| OMR | 4712,0 | 4314,2 | 4496,0 | 4250,4 | 3967,9 | 3839,4 | 3778,3 | 3754,8 | 3678,1 | 3655,2 |
| emballages | 1502,2 | 1580,8 | 1573,5 | 1585,2 | 1675,9 | 1666,9 | 1722,4 | 1680,6 | 1706,4 | 1658 |
| déchèteries | 1285,1 | 2498,5 | 2640,5 | 2757,2 | 3099,4 | 3367,4 | 3449,0 | 3636,7 | 4006,3 | 4092.5 |
| C spécifiques | 0,0 | 0,2 | 0,2 | 64,1 | 91,6 | 112,2 | 91,6 | 95,4 | 86.68 | 83,1 |
| TOTAL | 7499,3 | 8393,8 | 8710,2 | 8656,8 | 8834,8 | 8985,9 | 9041,3 | 9167,4 | 9477.48 | 9488.8 |



La moyenne départementale pour l'année 2012 est de 519 kg/habitant desservi.

2.5. LES DESTINATIONS DES DECHETS MENAGERS ET ASSIMILES COLLECTES

*9 489 tonnes de déchets collectés (hors gravats)
dont 48.3% valorisation matière, biologique et énergétique*

En 2012, 47.8 % des déchets collectés étaient valorisés.

2.5.1. Destination des déchets issus des collectes (hors déchèterie)

| Type de déchets | Quantité collectée en tonnes | Destination | Commune d'implantation et/ou département |
|--|------------------------------|--|--|
| Déchets infectieux de soins médicaux | 0,1 | Incinération Rocheftot sur Nenon - HOLCIM - ROCHEFORT- SUR-NENON | 39 - Rocheftot-sur- Nenon |
| Déchets d'emballage en métaux ferreux | 49,7 | Centre de Tri Digoin – Smevom CBA | 71- Digoin |
| Déchets d'emballages en aluminium | 1,8 | Centre de Tri Digoin – Smevom CBA | 71- Digoin |
| Déchets d'emballages en verre | 853,2 | Recyclage Verre - SGE Chalon sur Saône | 71 - Chalon-sur-Saône |
| Déchets de papiers et cartons (Gros de magasins) | 80,6 | Centre de Tri QUINSON FONLUPT | 01- St Denis les Bourg |
| Déchets d'emballages en papier ou carton | 151,4 | Centre de Tri Digoin – Smevom CBA | 71- Digoin |
| Déchets d'emballages en carton complexe | 19,9 | Centre de Tri Digoin – Smevom CBA | 71- Digoin |
| Journaux et magazines | 312,5 | Centre de Tri QUINSON FONLUPT | 01- St Denis les Bourg |
| Déchets d'emballages en matières plastiques | 88,7 | Centre de Tri Digoin – Smevom CBA | 71- Digoin |
| Déchets de vêtements en textiles | 83 | Tri de textiles - le Relais Bourgogne | 71 - Crissey |
| Ordures ménagères résiduelles | 3 655,2 | Cet2 Granges | 71 - Granges |
| Refus de tri Journaux magazines | 32,1 | Cet2 Colombier- Saugnieu - Gravco | 69 - Colombier- Saugnieu |
| Refus de tri emballages | 68,1 | Cet2 Torcys | 71- Torcy |

2.5.2. Destination des déchets issus des déchèteries

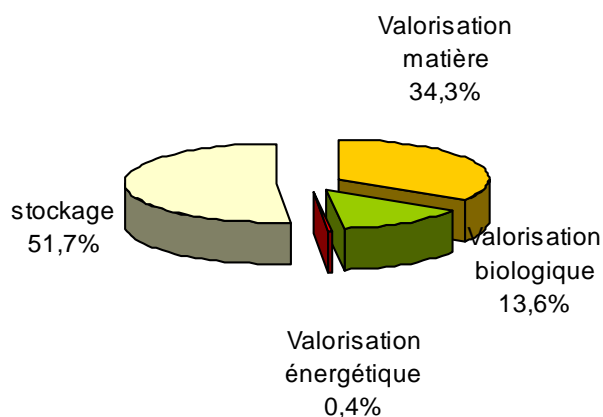
| Type de déchets | Quantité collectée en tonnes | Destination | Commune d'implantation et/ou département |
|--|------------------------------|--|--|
| Solvants usés | 5 | Plateforme de regroupement déchets dangereux – EDIB | 21- Longvic |
| Huiles usées | 6,2 | Plateforme de regroupement déchets dangereux – EDIB | 21- Longvic |
| Déchets de produits agro-chimiques | 0,7 | Uiom de Saint- Maurice-l'Exil | 38 - Saint-Maurice- l'Exil |
| Déchets de peintures, vernis, encres et colles | 21,4 | Plateforme de regroupement déchets dangereux – | 21- Longvic |

| Type de déchets | Quantité collectée en tonnes | Destination | Commune d'implantation et/ou département |
|---|------------------------------|--|--|
| | | EDIB | |
| Petits déchets chimiques en mélange | 0,6 | Plateforme de regroupement déchets dangereux – EDIB | 21- Longvic |
| Déchets de métaux ferreux | 310,7 | GENESTIER | Dept 71 |
| Déchets d'emballages métalliques en mélange | 0,5 | Plateforme de regroupement déchets dangereux – EDIB | 21- Longvic |
| Déchets de papiers et cartons | 310,9 | Centre de Tri Mâcon | 71 - Mâcon |
| Déchets de bois | 752,1 | Tri de déchets banals et dangereux - Epur Centre Est - Mâcon | 71 - Mâcon |
| Equipements électriques et électroniques hors d'usage | 222,9 | Tri, regroupement ou démontage – Purfer | 71 – Chalon-Sur-Saône |
| Encombrants ménagers divers | 1 132,2 | Cet2 Granges | 71 - Granges |
| Piles électriques usagées | 4,9 | Valorisation matière SCRELEC | |
| Tubes fluorescents | 0,7 | Recyclage – RECYLUM | 75- Paris |
| Corps gras | 2,6 | Plateforme de regroupement déchets dangereux – EDIB | 21- Longvic |
| Déchets verts | 1 296,1 | Plate-forme de Compostage Mâcon - Awt | 71 - Mâcon |
| Déchets de béton, briques | 1 245,4 | CARME – Laizé | Dept 71 |
| Batteries | 6 | GENESTIER | Dept 71 |
| Radiographie | 0,2 | Association AMI | Dept 71 |
| Déchets amiantés | 19,2 | Cet2 Torcy (sita) - Sita Centre Est - Torcy | 71 - Torcy |

2.5.3. Destination de l'ensemble des déchets collectés (hors gravats)

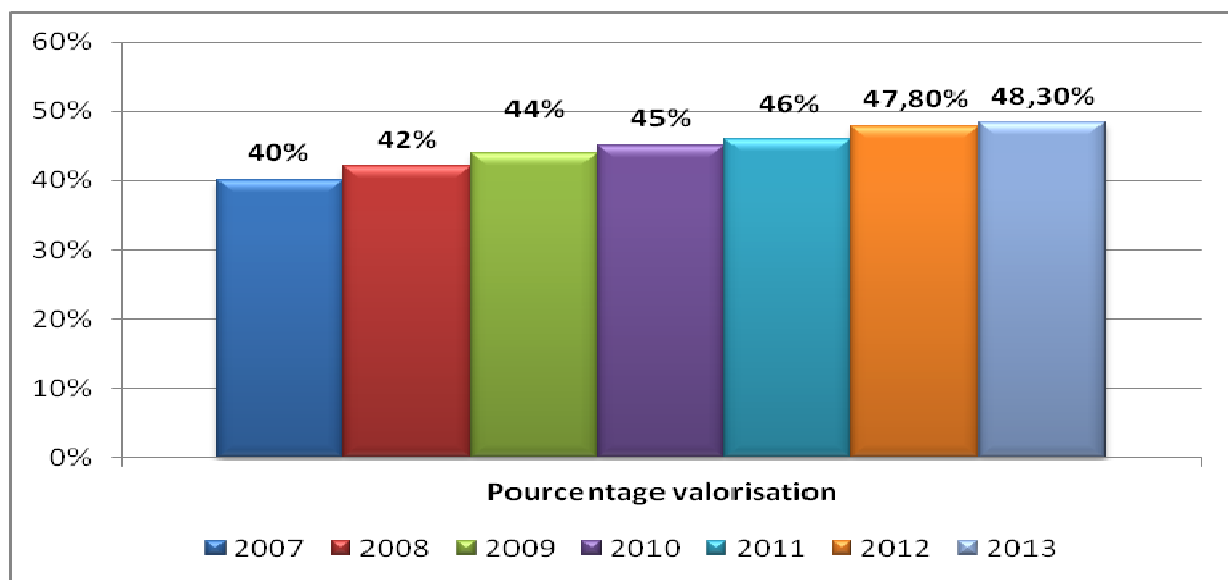
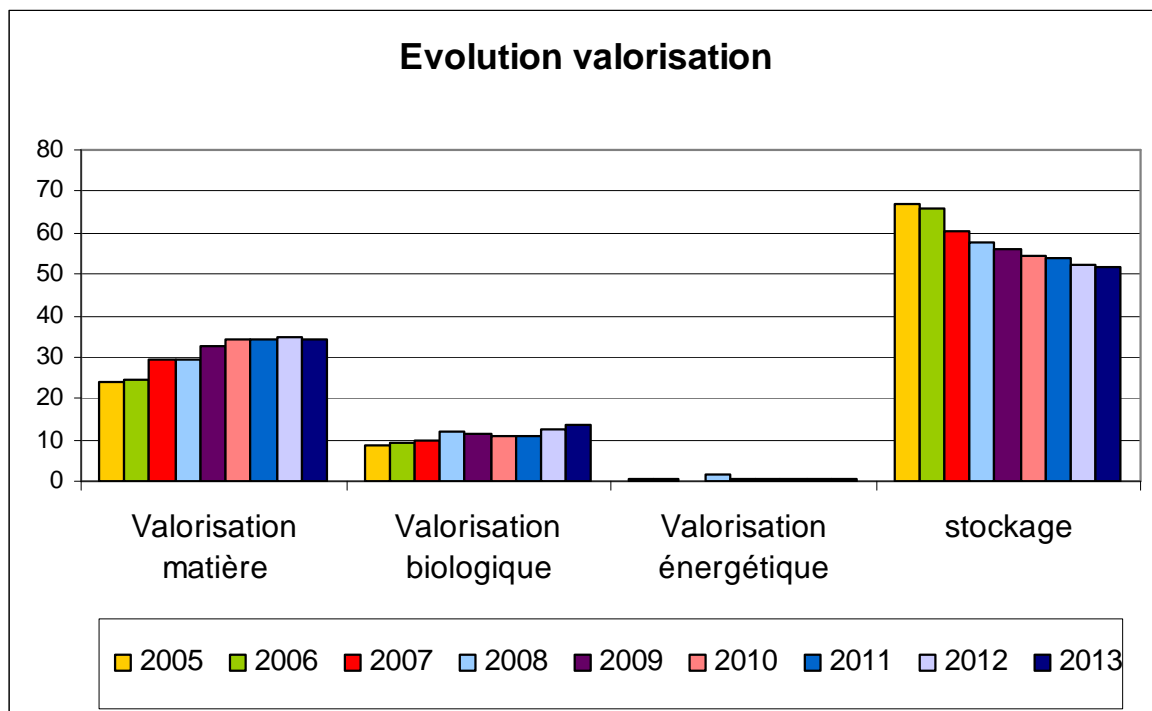
| | Valorisation matière | Valorisation biologique | Valorisation énergétique | stockage | TOTAL | kg/hab | % |
|---|----------------------|-------------------------|--------------------------|-----------------|-----------------|---------------|----------------|
| collecte OMR | | | | 3 655,21 | 3 655,21 | 201,89 | |
| CS matériaux secs | 1 557,77 | | | 100,23 | 1 658,01 | 91,58 | |
| CS Biodéchets | | | | | 0,00 | 0,00 | |
| CS spécifiques | 83,05 | | 0,07 | | 83,12 | 4,59 | |
| TOTAL OM hors apport en déchèterie | 1 640,82 | 0,00 | 0,07 | 3 755,44 | 5 396,33 | 298,06 | 56,87% |
| Déchets déchèteries | 1 610,69 | 1 296,10 | 34,34 | 1 151,36 | 4 092,48 | 226,04 | 43,13% |
| TOTAL OM et déchèteries | 3 251,51 | 1 296,10 | 34,41 | 4 906,80 | 9 488,82 | 524,10 | 100,00% |
| kg/hab | 179,59 | 71,59 | 1,90 | 271,02 | 524,10 | | |
| % | 34,27% | 13,66% | 0,36% | 51,71% | 100,00% | | |

Bilan modes de traitement

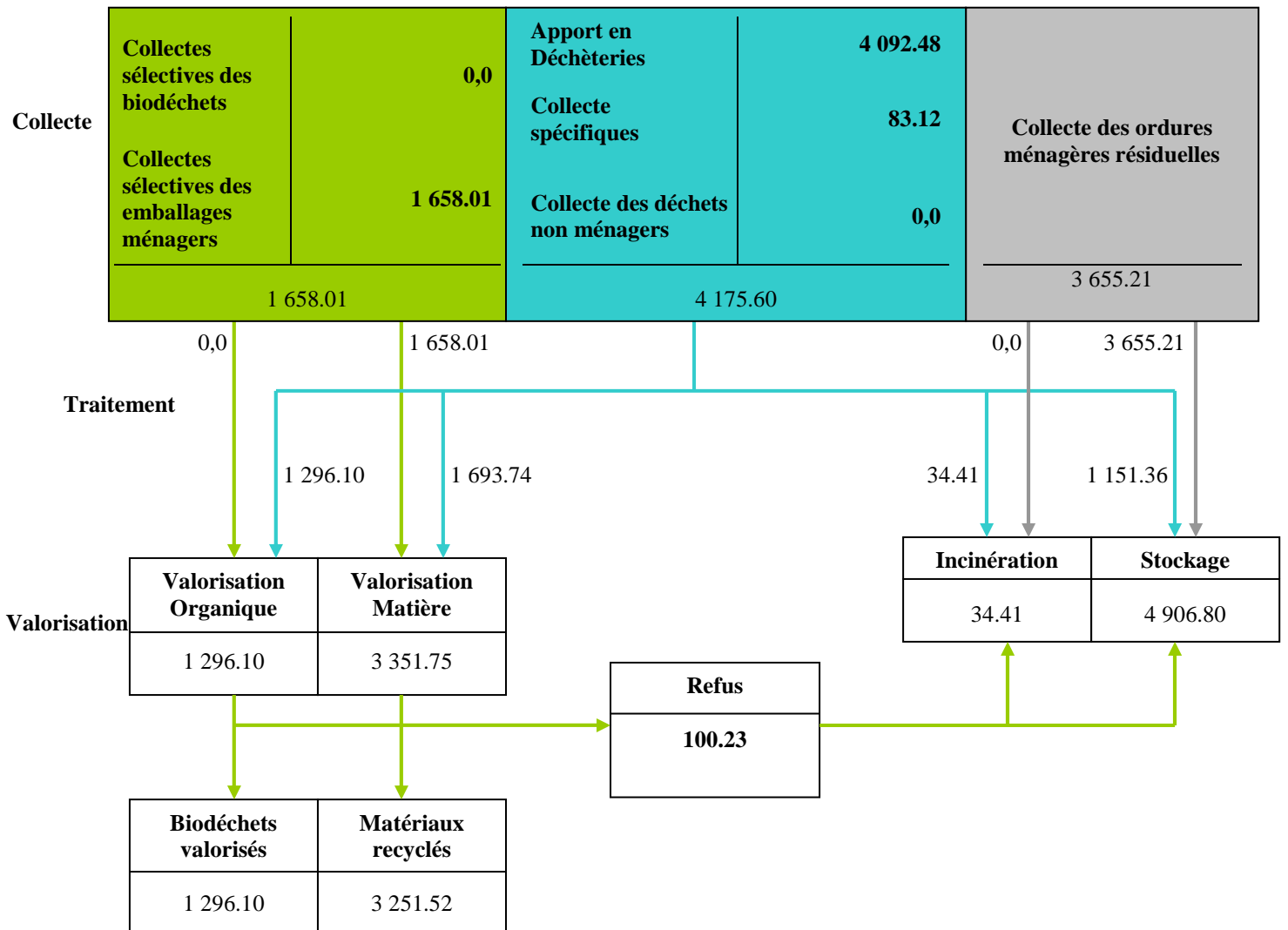


2.5.4. Evolution de la valorisation

| | 2005 | 2006 | 2007 | 2008 | 2009 | 2010 | 2011 | 2012 | 2013 |
|--------------------------|-------|-------|-------|-------|-------|-------|-------|-------|-------|
| Valorisation matière | 24,03 | 24,36 | 29,6 | 29,13 | 32,46 | 34,32 | 34,50 | 34,90 | 34,30 |
| Valorisation biologique | 8,85 | 9,47 | 9,97 | 11,81 | 11,23 | 10,71 | 11,10 | 12,50 | 13,60 |
| Valorisation énergétique | 0,3 | 0,38 | 0,24 | 1,63 | 0,44 | 0,36 | 0,33 | 0,40 | 0,40 |
| stockage | 66,83 | 65,79 | 60,19 | 57,43 | 55,87 | 54,62 | 54,00 | 52,2 | 51,70 |



2.5.5. Synoptique des flux pour les déchets ménagers et assimilés collectés (hors gravats) (en tonnes)



3. DES INDICATEURS FINANCIERS

3.1. DONNEES GENERALES

| BUDGET 2013 | DEPENSES | RECETTES |
|----------------|-----------------------|-----------------------|
| FONCTIONNEMENT | 2 271 918.46 € | 2 440 966 € |
| INVESTISSEMENT | 586 909.32 € | 642 142.62 € |
| TOTAL | 2 858 827.78 € | 3 083 108.62 € |

Les participations de collectivités membres, basées sur les Taxes d'Enlèvement des Ordures Ménagères (TEOM) sont de 1 817 500 € pour 2013 et représentent 74.46 % des recettes de fonctionnement du SIRTOM, et 58.95 % des recettes totales (*en 2012, 76.96 % des recettes de fonctionnement et 60.34% des recettes totales*).

La dette en capital au 31 décembre 2013 est de 1 673 823.93 €.

Le coût moyen de la TEOM prélevée ramené à l'habitant est de 100.39 €.

3.2. LES COUTS PAR FLUX

| Année 2013 | Flux des déchets | | | | | | | Total | Coûts 2012 |
|----------------|-------------------------------|-------|-------|---------|--------------------------|--------------------------------|-------------------|---------------|------------|
| | Ordures ménagères résiduelles | VERRE | EMB. | PAPIERS | Déchets des déchetteries | Déchets des activités de soins | Gestion du passif | | |
| Coût complet | 50.37 | 2.56 | 25.08 | 7.55 | 34.40 | 0.34 | 0.05 | 121.53 | 122.21 |
| Coût technique | 49.71 | 1.20 | 22.29 | 5.36 | 28.43 | 0.34 | 0.05 | 107.38 | 111.44 |
| Coût partagé | 49.46 | 0.79 | 12.61 | 4.51 | 27.63 | 0.34 | 0.05 | 95.40 | 99.85 |
| Coût aidé HT | 46.31 | 0.63 | 11.04 | 4.04 | 25.41 | 0.32 | 0.05 | 87.82 | 94.77 |
| Coût imputé | 41.61 | 2.11 | 20.71 | 6.24 | 29.78 | 0.28 | 0.04 | 100.79 | 97.01 |

| Année 2013 | Flux des déchets | | | | | | | Total | Coûts 2012 |
|----------------|-------------------------------|-------|---------|---------|--------------------------|--|-------------------|---------------|------------|
| | Ordures ménagères résiduelles | VERRE | EMB. | PAPIERS | Déchets des déchetteries | Déchets des activités de soins (coût/kg) | Gestion du passif | | |
| Coût complet | 249.49 | 54.28 | 1196.32 | 321.63 | 154.23 | 91.99 | 0.10 | 231.90 | 236.19 |
| Coût technique | 246.22 | 25.45 | 1063.24 | 228.12 | 127.48 | 90.79 | | 207.92 | 216.74 |
| Coût partagé | 244.97 | 16.85 | 601.38 | 192.22 | 123.89 | 90.79 | | 184.72 | 194.37 |
| Coût aidé HT | 229.39 | 13.46 | 526.70 | 172.14 | 113.93 | 85.04 | | 170.03 | 184.58 |
| Coût imputé | 206.08 | 44.84 | 988.15 | 265.67 | 133.55 | 75.99 | | 195.15 | 188.89 |

* **Coût complet** : totalité des charges hors TVA ;

* **Coût technique** : coût complet moins les produits à caractère industriel (ventes de matériaux, d'énergie...);

- * **Coût partagé** : coût technique moins les soutiens apportés par les sociétés agréées (OCAD3E et Eco-Emballages) ;
- * **Coût aidé HT** : coût partagé moins les aides reçues;
- * **Coût imputé** : ensemble des sommes perçues pour financer le service (TEOM, redevances et assimilés, contributions).

| Année 2013 | Flux des déchets | | | | | | | Total | Coûts 2012 |
|--------------------|-------------------------------|-------|--------|---------|--------------------------|--|-------------------|--------------|------------|
| | Ordures ménagères résiduelles | VERRE | EMB. | PAPIERS | Déchets des déchetteries | Déchets des activités de soins (coût/kg) | Gestion du passif | | |
| Coût pré collecte | 12.87 | - | 123.97 | - | - | - | - | 8.77 | 12.11 |
| Coût collecte | 88.74 | - | 522.38 | 84.13 | 40.53 | - | - | 72.17 | 71.93 |
| Coût transport | 24.87 | - | 135.29 | 104.21 | 12.35 | - | - | 23.52 | 21.76 |
| Coût traitement | 77.52 | 30.50 | 180.05 | 49.70 | 47.76 | 74.35 | - | 61.22 | 60.91 |
| Coût communication | - | - | - | - | - | - | - | 3.39 | 2.93 |
| Coût prévention | - | - | - | - | - | - | - | 5.81 | 4.65 |
| Coût structure | - | - | - | - | - | - | 0.086 | 31.19 | 29.19 |

- * **Coût pré collecte**: charges des contenants de collecte ;
- * **Coût collecte** : intégralité des dépenses liées à la collecte des déchets (personnel, transport,...);
- * **Coût transport** : dépenses de transfert et transport des déchets vers les centres de tri / traitement;
- * **Coût traitement** : dépenses de tri et traitement des déchets;
- * **Coût communication** : charges de communication / sensibilisation (personnel animation, outils,...)
- * **Coût prévention** : charges de prévention (personnel prévention, outils,...)
- * **Coût structure** : charges de structures (personnel administratif, locaux, assurances,...)

3.3. LES RATIOS DEPENSES / RECETTES POUR LE TRAITEMENT DES DECHETS

| | H.T. | T.T.C. | DIFF.RECETTES DEPENSES (sans soutiens) | DIFF. RECETTES DEPENSES (avec soutiens) | |
|---|---------------------|---------------------|--|---|-------------------------------------|
| DEPENSES | 644 847,72 € | 689 987,06 € | | | |
| OMR (VALEST) | 283 351,87 € | 303 186,50 € | -303 186,50 € | -303 186,50 € | |
| REFUS DE TRI EMBALLAGES (SITA) | 8 313,08 € | 8 895,00 € | -8 895,00 € | -8 895,00 € | |
| REFUS DE TRI PAPIERS (QUINSON FONLUPT) | 3 089,76 € | 3 306,04 € | -3 306,04 € | -3 306,04 € | |
| | | | | | TOTAL REFUS -12 201,04 € |
| PAPIERS (QUINSON FONLUPT) | 18 038,99 € | 19 301,72 € | 18 658,48 € | 34 169,21 € | |
| EMBALLAGES (SITA) | 60 017,19 € | 64 218,39 € | -19 670,32 € | 163 506,08 € | |
| VERRE (SOLOVER) | 26 023,66 € | 27 845,32 € | -3 852,21 € | -98,09 € | |
| | | 0,00 € | | | TOTAL CS 197 577,20 € |
| CARTONS | 15 103,13 € | 16 160,35 € | 22 099,55 € | 22 099,55 € | |

| | | | | |
|--|---------------------|---------------------|----------------------|----------------------|
| DECHETTERIES (VEOLIA) | | | | |
| BOIS DECHETTERIES (EPUR) | 77 691,36 € | 83 129,76 € | -83 129,76 € | -83 129,76 € |
| DECHETS VERTS (AWT) | 37 452,92 € | 40 074,62 € | -40 074,62 € | -40 074,62 € |
| | 0,00 € | 0,00 € | | |
| DECHETS NON RECYCLABLES DECHETTERIES (VALEST) | 87 768,13 € | 93 911,90 € | -93 911,90 € | -93 911,90 € |
| | | 0,00 € | | |
| | | 0,00 € | | |
| DECHETS DANGEREUX DES MENAGES DE DECHETTERIES (EDIB) | 18 448,87 € | 19 740,29 € | -19 740,29 € | -19 740,29 € |
| AMIANTE DECHETTERIES (SITA) | 4 195,26 € | 4 488,93 € | -4 488,93 € | -4 488,93 € |
| DASRI (GROUPE GC) | 5 353,50 € | 5 728,24 € | -5 728,24 € | -5 728,24 € |
| DEPENSES TRI / VALORISATION | 245 730,09 € | 262 931,20 € | | |
| RECETTES | 425 166,47 € | 425 166,47 € | | |
| | | | | |
| RACHAT PLASTIQUES (VALORPLAST) | 24 534,06 € | 24 534,06 € | | |
| RACHAT CARTONS (EMIN LEYDIER) | 11 964,07 € | 11 964,07 € | | |
| RACHAT VERRE (SAINT GOBAIN) | 23 993,11 € | 23 993,11 € | | |
| RACHAT ACIER (ARCELOR) | 7 249,90 € | 7 249,90 € | | |
| RACHAT ALUMINIUM (REGEAL / AFFIMET) | 800,04 € | 800,04 € | | |
| RACHAT PAPIER (QUINSON FONLUPT / NORSKE) | 37 960,20 € | 37 960,20 € | | |
| RACHAT MATIERES TRI COLLECTES SELECTIVES | 106 501,38 € | 106 501,38 € | | |
| | | | | |
| RACHAT FERRAILLES (GDE) | 60 372,54 € | 60 372,54 € | 60 372,54 € | 60 372,54 € |
| RACHAT BATTERIES (GDE) | 3 090,40 € | 3 090,40 € | 3 090,40 € | 3 090,40 € |
| RACHAT CARTONS DECHETTERIES (REVIPAC) | 38 259,90 € | 38 259,90 € | | |
| | | | | 14 501,00 € |
| RACHAT MATIERES DECHETTERIES | 101 722,84 € | 101 722,84 € | | |
| | | | -481 762,84 € | -264 820,59 € |
| ECO EMBALLAGES | 186 930,52 € | 186 930,52 € | | |
| ECOTLC | 1 801,60 € | 1 801,60 € | | |
| OCAD3E | 12 699,40 € | 12 699,40 € | | |
| ECOFOLIO | 15 510,73 € | 15 510,73 € | | |
| SOUTIENS ECO ORGANISMES | 216 942,25 € | 216 942,25 € | | |

Soutiens

(tissus, DEEE)

4. DES INDICATEURS COMPLEMENTAIRES

4.1. PREVENTION ET COMMUNICATION ENVERS LES USAGERS

Mesures engagées

Mise en place d'un programme de prévention (PLP) sur le territoire du SIRTOM de la Vallée de la Grosne, en partenariat avec la Communauté de communes du Tournugeois et la Communauté de communes du Mâconnais Val de Saône. Embauche d'une chargée de mission à partir d'août 2010. Objectif du programme : réduction de la production des déchets ménagers de 7% sur 5 ans.

Actions de communication

Actions de communications menées sur les déchets

- Edition 1 fois par an d'un journal intercommunal sur les déchets.
- Insertion d'articles dans bulletins municipaux.
- Edition d'un guide tri.
- Organisation d'actions dans les écoles sur le tri et la prévention.
- Site internet avec pages dédiés aux déchets.
- Réalisations supports ou actions de communication spécifiques sur la prévention : partenariat avec UFC que Choisir/animation sur le gaspillage alimentaire et consommations Eco citoyens sur les marchés et les moyennes surfaces.

Projets d'actions de communication sur les déchets

- Actions prévues l'année prochaine : poursuites des actions, et des parutions d'informations / parutions d'un guide prévention et tri / animation prévention.

Actions de prévention

Actions de prévention sur les déchets

- Action de réduction de la consommation de papier : partenariat avec Eco Sol sur la collecte papier blanc.
- Développement d'achats éco-responsables : Achat de produit
- Distribution d'autocollant Stop pub : 12.2% de foyers équipés

Actions avec les acteurs économiques

- Convention avec des supermarchés Atac Cluny, superettes Matour et Tramayes pour mise en place de dons d'inventus au resto du cœur et secours catholique
- Réflexion pour créer une épicerie solidaire

- Partenariat avec association pour réemploi encombrants collectés : réseau de ressourceries Sud Bourgogne

Actions visant à réduire les flux

Compostage

Compostage domestique

Opérations de compostage domestique démarrée en 2007 – relance en 2012

Nombre total de composteurs individuels installés 1780

Nombre de composteurs distribués dans l'année 60

Complément Compostage domestique - Bourgogne

Nombre de foyer potentiellement concernés maisons avec jardin : 6000

Mise en place d'un suivi de l'opération : fichier foyer

Un maître composteur au sein de la collectivité

Une opération de compostage de quartier en 2013

Nombre de foyers participants 33

Mise en place d'un suivi de l'opération : suivi dans le cadre du PLP

5. ANNEXES

5.1. LES DESSERTES COMMUNALES

| Dept | Commune | Adh | OMR | Verre | Autres emballages | Biodéchets | Apports en Déchèterie |
|------|-------------------------------|-----|-------|-------|-------------------|------------|-----------------------|
| 71 | Bergesserin | X | MIXTE | AV | AV, MIXTE | | X |
| 71 | Berzé-le-Châtel | X | MIXTE | AV | AV, MIXTE | | X |
| 71 | Blanot | X | MIXTE | AV | AV, MIXTE | | X |
| 71 | Bourgvilain | X | MIXTE | AV | AV, MIXTE | | X |
| 71 | Brandon | X | MIXTE | AV | AV, MIXTE | | X |
| 71 | Bray | X | MIXTE | AV | AV, MIXTE | | X |
| 71 | Buffières | X | MIXTE | AV | AV, MIXTE | | X |
| 71 | Château | X | MIXTE | AV | AV, MIXTE | | X |
| 71 | Chérizet | X | MIXTE | AV | AV, MIXTE | | X |
| 71 | Chevagny-sur-Guye | X | MIXTE | AV | AV, MIXTE | | X |
| 71 | Clermain | X | MIXTE | AV | AV, MIXTE | | X |
| 71 | Cluny | X | MIXTE | AV | AV, MIXTE | | X |
| 71 | Cortambert | X | MIXTE | AV | AV, MIXTE | | X |
| 71 | Curtil-sous-Buffières | X | MIXTE | AV | AV, MIXTE | | X |
| 71 | Dompierre-les-Ormes | X | MIXTE | AV | AV, MIXTE | | X |
| 71 | Donzy-le-National | X | MIXTE | AV | AV, MIXTE | | X |
| 71 | Donzy-le-Pertuis | X | MIXTE | AV | AV, MIXTE | | X |
| 71 | Flagy | X | MIXTE | AV | AV, MIXTE | | X |
| 71 | Germolles-sur-Grosne | X | MIXTE | AV | AV, MIXTE | | X |
| 71 | Jalogny | X | MIXTE | AV | AV, MIXTE | | X |
| 71 | La Chapelle-du-Mont-de-France | X | MIXTE | AV | AV, MIXTE | | X |
| 71 | La Guiche | X | MIXTE | AV | AV, MIXTE | | X |
| 71 | La Vineuse | X | MIXTE | AV | AV, MIXTE | | X |
| 71 | Le Rousset | X | MIXTE | AV | AV, MIXTE | | X |

| Dept | Commune | Adh | OMR | Verre | Autres emballages | Biodéchets | Apports en Déchèterie |
|------|------------------------------|-----|-------|-------|-------------------|------------|-----------------------|
| 71 | Lournand | X | MIXTE | AV | AV, MIXTE | | X |
| 71 | Massilly | X | MIXTE | AV | AV, MIXTE | | X |
| 71 | Massy | X | MIXTE | AV | AV, MIXTE | | X |
| 71 | Matour | X | MIXTE | AV | AV, MIXTE | | X |
| 71 | Mazille | X | MIXTE | AV | AV, MIXTE | | X |
| 71 | Montagny-sur-Grosne | X | MIXTE | AV | AV, MIXTE | | X |
| 71 | Montmelard | X | MIXTE | AV | AV, MIXTE | | X |
| 71 | Passy | | | | | | X |
| 71 | Pressy-sous-Dondin | X | MIXTE | AV | AV, MIXTE | | X |
| 71 | Sailly | | | | | | X |
| 71 | Saint-André-le-Désert | X | MIXTE | AV | AV, MIXTE | | X |
| 71 | Saint-Léger-sous-la-Bussière | X | MIXTE | AV | AV, MIXTE | | X |
| 71 | Saint-Marcelin-de-Cray | X | MIXTE | AV | AV, MIXTE | | X |
| 71 | Saint-Martin-de-Salencey | X | MIXTE | AV | AV, MIXTE | | X |
| 71 | Saint-Pierre-le-Vieux | X | MIXTE | AV | AV, MIXTE | | X |
| 71 | Saint-Point | X | MIXTE | AV | AV, MIXTE | | X |
| 71 | Saint-Vincent-des-Prés | X | MIXTE | AV | AV, MIXTE | | X |
| 71 | Sainte-Cécile | X | MIXTE | AV | AV, MIXTE | | X |
| 71 | Salornay-sur-Guye | X | MIXTE | AV | AV, MIXTE | | X |
| 71 | Serrières | X | MIXTE | AV | AV, MIXTE | | X |
| 71 | Sigy-le-Châtel | | | | | | X |
| 71 | Sivignon | X | MIXTE | AV | AV, MIXTE | | X |
| 71 | Tramayas | X | MIXTE | AV | AV, MIXTE | | X |
| 71 | Trambly | X | MIXTE | AV | AV, MIXTE | | X |
| 71 | Trivy | X | MIXTE | AV | AV, MIXTE | | X |
| 71 | Vitry-lès-Cluny | X | MIXTE | AV | AV, MIXTE | | X |

Adh : Adhérent

PAP : porte à porte

AV : apport volontaire

MIXTE : mixte